


3 КЗЕМПОЯР
РОСАККРЕДИТАЦИИ

М.П.



Руководитель (заместитель руководителя) ^{УПРАВЛЕНИЕ АККРЕДИТАЦИИ}
Федеральной службы по аккредитации

П. А. МАКАРЕНКО
инициалы, фамилия

20 г.

29 ОКТ 2018

Приложение
к аттестату аккредитации


на _____ " _____ 20 _____ г.
на 3 листах, лист 1

Область аккредитации испытательной лаборатории (центра)


Испытательный центр Государственного бюджетного учреждения Ставропольского края
«Предгорная районная станция по борьбе с болезнями животных»
наименование испытательной лаборатории

357391, Россия, Ставропольский край, Предгорный район, станица Суворовская, улица Партизанская, д. 19
адрес места осуществления деятельности

| № п/п | Документы, устанавливающие правила и методы исследований (испытаний) измерений | Наименование объекта | Код ОКПД2 | Код ТН ВЭД ЕАЭС | Определяемая характеристика (показатель) | Диапазон определения |
|-------|------------------------------------------------------------------------------------------------------------------------------------------------------------------------------------------------------------|----------------------------------|-----------|-----------------|------------------------------------------|----------------------------|
| 1 | 2 | 3 | 4 | 5 | 6 | 7 |
| 1. | Наставление по диагностике бруцеллёза животных №13-05-02/0850 от 29.09.03, утв. Департаментом ветеринарии МСХ РФ от 29.09.2003 г. п.п. 2;2.3; 2.3.1; 2.3.2; 2.4; 4; 4.1; 4.2; 4.3; 4.4; 4.4.2; 4.5; 4.6 | Сыворотка крови животных, молоко | - | - | Антитела к возбудителю бруцеллёза | Обнаружены / не обнаружены |



| 1 | 2 | 3 | 4 | 5 | 6 | 7 |
|----|-------------------------------------------------------------------------------------------------------------------------------------------------------------------------------------------------------------------------------------|--------------------------|---|---|-----------------------------------------------|----------------------------------------------------------|
| 3. | Методические рекомендации по лабораторной диагностике листериоза животных и людей, утв. Министерством здравоохранения СССР и Госагропромом СССР 04.09.86 г. и 13.02.87 г. п. 8.; 8.2 | Сыворотка крови животных | | | Антитела к возбудителю листериоза | Обнаружены / не обнаружены |
| 4. | Наставление по диагностике сапа № 13-7-2/537, утв. Департаментом ветеринарии МСХ России 26.02.1996 г. п.п. 3; 3.1.1; 3.1.2. | Сыворотка крови | - | - | Антитела к возбудителю сапа | Обнаружены / не обнаружены |
| 5. | Методические указания по диагностике лейкоза крупного рогатого скота, утв. Минсельхоз РФ, № 13-7-2/2130 от 23.08.2000 г. п. 2.1 | Сыворотка крови | - | - | Специфические антитела против антигенов ВЛКРС | Слабоположительная / резко положительная / положительная |
| 6. | Методические указания по лабораторным исследованиям на трипаносомозы лошадей, верблюдов, ослов, мулов и собак № 13-7-2/150, утв. Департаментом ветеринарии МСХ РФ 06.09.1994 г. (с изм. № 13-7-2/838 от 27.01.97 г.) п.4; 4.1; 4.2. | Сыворотка крови | - | - | Антитела к возбудителю случной болезни | Обнаружены / не обнаружены |



пронумеровано и прошнуровано 3

(1/2011)

листов.



Руководитель экспертной группы:

[Handwritten signature]

Н.А. Демьянова

[Large handwritten signature]